



10 jeux de bière

Pour une soirée réussie

Nom d'une bière !

Apprenez à reconnaître vos limites.

BUVEZ DE FAÇON RESPONSABLE.

L'alcool nuit à votre santé et à votre sécurité.

"Nom d'une bière" et leurs auteurs ne sont pas
responsables de votre consommation

nombre de joueurs : 2 ou 4


durée : environ 20 minutes

matériel : - 12 verres de style Cup Américaine en plastique
- 1 balle de ping-pong

Le Beer Pong



Préparation :



Jeux à bière par excellence, on aura besoin d'une table sur laquelle on disposera de chaque côté 10 verres en forme de pyramide, pointes vers le centre, et un verre plus décentré qui servira à rincer la balle.

On remplit ces deux derniers verre avec de l'eau, et on verse environ 10 à 20cl de bière dans les autres verres, à vous de décider pour la quantité.

Il existe de nombreuses règles et variantes pour ce jeu bien connu, nous allons en présenter une simplifiée car on veut s'amuser, et boire de la bière, sans se prendre la tête !

Déroulement :

Ce jeu se joue en 1vs1 ou en équipe 2vs2 et on tire au sort l'équipe qui commence.

Le but de cette variante est de lancer sa balle dans un des verres de l'équipe d'en face avec un rebond préalable.

On joue chacun son tour et en 2vs2 les deux joueurs doivent chacun avoir lancé leur balle avant que l'équipe suivante ne joue.

Lorsqu'une balle entre dans un verre, l'équipe adverse doit immédiatement boire ce verre. Si le second joueur de l'équipe lance sa balle dans le même verre (il doit attendre que la première balle touche le verre) alors le match est terminé (d'où la nécessité de le boire rapidement).

Si la balle tourne dans le verre sans toucher la bière, les joueurs adverses sont autorisés à essayer de la faire sortir en soufflant dedans et sont donc exempt de le boire.

Lorsqu'un verre est bu on doit le sortir du jeu, laissant alors un trou dans la pyramide.

Lorsque tous les verres d'une équipe sont vidés, alors l'équipe adverse est victorieuse.

L'équipe perdante doit alors vider tous les verres restant sur la table !

nombre de joueurs : 2 ou 4

durée : environ 20 minutes

matériel : - 12 verres de style Cup Américaine en plastique
- 1 balle de ping-pong et un stylo

Le Dare Pong



Préparation :



Une variante intéressante du précédent jeu !
L'installation et l'organisation générale est la même que celle du beer-pong, mais nous allons ici numéroter les verres, ou placer sous chacun d'eux un quart de feuille de papier pliée en deux.
Pour chaque numéro (ou feuille de papier) on y inscrit un gage à réaliser. Ce peut être les joueurs eux-mêmes qui les définissent pour l'équipe adverse, ou d'autres personnes présentes, sans qu'aucun des joueurs ne soit au courant des gages à venir.

Déroulement :

Les règles sont les mêmes que le beer-pong classique, sauf que cette fois, avant ou après que le verre soit bu (à vous de le définir), le joueur devra s'enquérir du gage associé et le réaliser.

Dans le cas où le joueur ne peut/ne veut réaliser le gage, l'équipe qui a fait le lancé pénétrant est autorisée à replacer un verre plein dans sa pyramide.

Dans le cas où la pyramide est déjà pleine, l'équipe ne réalisant pas le gage doit boire un second verre de sa propre pyramide, et réaliser le gage associé !

Lorsqu'une équipe gagne, la seconde doit terminer tous les verres restant sur la table, mais également réaliser chaque gage (qu'elle a potentiellement elle-même écrit donc) associés aux verres.

Dans le cas où elle ne réalise pas les gages restant, elle devra boire un second gobelet de bière par gage non réalisé.

nombre de joueurs : minimum 12

durée : 5 min

matériel : - 2 verres de bière par personne + 1 table
- 1 récipient par équipe, pouvant contenir chaque verre

La Race Paquito



Préparation :



Un jeu simple, à réaliser en deux équipes !

On remplit deux verres de bière pour chaque participant, que l'on dispose sur une table, puis, à quelques mètres (ou non suivant l'espace disponible) on forme deux lignes d'individus assis les uns derrière les autres, serrés au maximum entre eux, les jambes de chaque côté de la personne devant elle.

Au bout de ces deux lignes, à plus de 5m de distance, on place un récipient pour chacune (de préférence alimentaire) capable de contenir toute la bière de l'équipe.

Déroulement :

On connaît tous le Paquito ? Autrement, je t'invite à aller faire un tour aux fêtes de Bayonne l'été prochain ! Mais le principe est simple :

- Premièrement on lance la musique de La Peña Baiona, l'hymne de l'Aviron Bayonnais

Au départ de la musique les deux premiers joueurs de chaque ligne se lèvent, courent jusqu'à la table, attrapent deux verres de bière chacun (rempli à convenance) et s'élancent sur la ligne de leur équipe qui doivent porter ce joueur au dessus de leurs têtes à la façon Bayonnaise.

Le but est de porter le joueur sur toute la distance sans qu'il ne touche le sol, jusqu'à la fin de la ligne, puis il doit courir rejoindre le saladier qu'il remplit de (ce qu'il reste) ses verres.

Le joueur revient ensuite au plus vite se placer au bout de la queue. Le nouveau joueur s'étant retrouvé devant s'élanche au moment où le joueur précédent a fini son Paquito (pas avant) pour aller chercher ses verres. Et on recommence jusqu'à ce qu'il n'y ait plus de verre. Attention cependant ! Lorsque la musique s'arrête c'est la fin du jeu !


L'équipe gagnante est celle ayant le plus de bière dans son récipient, la perdante devant alors boire les deux récipients, ou prendre un gage.

nombre de joueurs : 2 à 4

durée : 10 minutes

matériel : - 1 grand verre allongé (type Weizen par exemple)
- des élastiques

Le Pass-Glass



Préparation :

On place 6 à 10 élastiques autour du verre, à différents niveaux, suivant la difficulté souhaité et la taille du verre.

On remplit ensuite ce verre de bière, jusqu'en haut, et on s'installe autour d'une table.

Déroulement :

Les règles sont simples :

Chaque joueur doit boire, tour après tour, une gorgée de bière, savamment calculée pour que le niveau de liquide dans le verre arrive pile au niveau du prochain élastique.

S'il réussit, il peut passer le verre à son voisin qui doit alors boire une gorgée exactement jusqu'au prochain élastique.

Si le joueur est trop court, qu'il ne boit pas assez, il doit reprendre une gorgée pour arriver à l'élastique et prend un gage pour ne pas y être arrivé du premier coup : par exemple, un shooter en plus.

S'il est trop long, qu'il a trop bu, il doit reprendre une gorgée jusqu'au prochain élastique.

On se passe ainsi le verre jusqu'à la fin de celui-ci !


Il est préférable de ne pas être trop nombreux, mais l'on peut jouer à autant que l'on souhaite, et choisir la difficulté et le nombre de tours en plaçant plus ou moins d'élastiques autour du verre.

nombre de joueurs : 2 à 10

durée : 10 minutes +

matériel : - autant de bouteille de bière que de joueurs
- quelques capsules de bière supplémentaires

Le Caps



Préparation :

On se place en cercle au sol, chacun à la même distance des autres, une bouteille de bière décapsulée devant chaque joueur.

On place la capsule retournée sur le goulot.

On prend chacun un capsule supplémentaire.

Déroulement :

Encore un jeu aux règles simples, il ne faudrait pas avoir besoin de trop réfléchir on ne sait pas à quelle heure vous allez jouer !

Le but de ce jeu est de lancer sa capsule supplémentaire sur la capsule retournée d'un joueur adverse, par un tir direct.

Si l'on joue par équipe on peut se placer les deux équipes face à face.

On joue chacun son tour, et lorsqu'on voit sa capsule voler, deux solutions s'offrent à nous :

- boire une gorgée de bière, puis tirer à son tour
- choisir de se venger

Si le joueur choisit de se venger il doit alors tirer sur la capsule de la personne l'ayant touché.

Mais attention, les gorgées sont doublées !

C'est à dire que s'il rate son coup il devra boire deux gorgées au lieu d'une. S'il réussit c'est le second joueur qui prendra deux gorgées. Mais là encore, celui-ci peut décider de se venger et on double alors les enjeux : on passe à 4 gorgées, et ainsi de suite jusqu'à ce qu'un des joueurs rate son tir ou décide d'arrêter de se venger.

On peut reprendre une bière pour jouer indéfiniment.

nombre de joueurs : 2 à infini

durée : 5 à 10 minutes

matériel : - un à plusieurs verres par personnes (à définir)
- une table

Le Relais



Préparation :

On divise les joueurs en deux équipes et on prépare une table pour chaque équipe, ou une grande table.

On définit combien de bière sera bue par personne, et on décide du nombre de verre dans lesquels répartir cette bière.

On remplit alors les verres et on les dispose sur la table de façon à ce que chacun voit bien sa ligne de verres.

Déroulement :

Une fois tous les verres remplis et disposés face à soi on tire au sort dans chaque équipe l'ordre de participation. On peut tirer aux dés, à la courte paille, avec des bouts de papiers aux noms des joueurs...

C'est une course de relais.

Au top départ, les premiers joueurs de chaque équipe doivent vider leur bière le plus vite possible pour ensuite passer au joueur suivant, qui peut commencer à boire son verre seulement lorsque le précédent a vidé et retourné le sien sur la table.

Une fois que tous les joueurs ont bus leur verre on repart au premier joueur, et ainsi de suite jusqu'à ce que tous les verres soient vides !

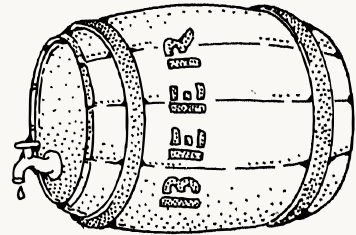
L'équipe victorieuse étant celle finissant tous ses verres.

nombre de joueurs : 2 à infini

durée : 5 à 10 minutes

matériel : - un à plusieurs verres par personnes (à définir)
- une table

Vide-Fût



Préparation :

On divise les joueurs en deux équipes et on prépare une table pour chaque équipe, ou une grande table.

On définit combien de bière sera bu par personne, et on décide du nombre de verre dans lesquels répartir cette bière.

On remplit alors les verres et on les dispose sur la table, mais contrairement au jeu précédent on ne crée pas de ligne.

Déroulement :

Ce jeu est une variante proposant un esprit d'équipe plus fort que le précédent.

On définit une quantité de bière par personne, comme précédemment, mais cette fois il n'y a pas de verre imposé à chacun ni d'attente à respecter avant de pouvoir boire son verre, toute l'équipe se soude pour finir avant l'autre équipe sa quantité de bière.

On peut décider de préparer les verres à l'avance ou de placer directement un fût sur chaque table suivant le nombre de joueurs !

Certains peuvent alors boire plus que d'autres pour finir au plus vite.

L'équipe gagnante étant évidemment celle ne disposant plus de bière à boire avant l'autre.

nombre de joueurs : 2 à infini

durée : 5 minutes +

matériel : - trois verres par personnes (à définir)
- trois tables

La Course



Préparation :



Nous avons besoin d'un peu plus d'espace pour celui-ci.

On définit une distance adéquate avec les performances sportives de chacun et de l'espace disponible, 50 mètres par exemple.

On place une table aux deux bouts de la piste, une à mi-parcours et un verre par personne sur chaque table

Déroulement :

Le principe de ce jeu est de s'affronter, entre deux équipes ou plus suivant le nombre de joueurs, sur une course-relais de distance.

On placera la moitié des joueurs de l'équipe à un premier bout de la piste, et l'autre moitié à l'autre bout, 50m plus loin (+/-).

Au top départ les deux premiers joueurs doivent vider leur verre de bière, courir jusqu'à la seconde table, vider un second verre y étant disposé, courir jusqu'à la troisième table et vider un troisième verre de bière.

A ce moment là seulement le second joueur de l'équipe peut vider son verre et commencer la course.

Les joueurs ne peuvent commencer à courir qu'après avoir vidé leur verre.

La quantité de bière dépendra de vos capacités, tout comme la longueur de la piste.

L'équipe gagnante étant évidemment celle dont tous les joueurs passent la ligne d'arrivée en premier.


Petite astuce : n'hésitez pas à roter pour laisser s'échapper le gaz de votre corps !

nombre de joueurs : 6 à 12

durée : 10-15 minutes

matériel : - autant de gobelets que vous souhaitez faire durer la partie
- 2 balles de ping-pong + une table

Beer-Pong Pursuit



Préparation :

On remplit tout d'abord une vingtaine de verres de bière que l'on dispose au milieu de la table.

Tout le monde se place autour de cette table et deux personnes, qui sont face à face, prennent chacune une balle de ping-pong et un verre vide.

Déroulement :

Le but du Beer-Pong Pursuit est qu'un des verres vide rattrape l'autre.

Pour pouvoir passer son verre à son voisin de gauche, le joueur doit faire rentrer sa balle de ping-pong dans son verre vide après un rebond sur la table.

- Si le joueur réussit à faire rentrer sa balle après plusieurs essais, alors il passe son gobelet au joueur à sa gauche.
- Si le joueur réussit à faire rentrer sa balle du premier coup, il passe son gobelet à qui il veut autour de la table.
- Si un joueur en rattrape un autre, il doit empiler son verre sur celui qui le précède.

En réussissant du premier coup on peut donc donner son verre à n'importe qui sur la table. On choisira préférentiellement le joueur situé juste avant l'autre verre pour augmenter les chances de le rattraper, ou juste après pour piéger un joueur.

Le joueur se faisant empiler passe son verre (à deux étages maintenant) au joueur suivant et bois un des verres du milieu de la table. Une fois vidé il doit à nouveau faire rentrer sa balle de ping-pong dedans, toujours avec un rebond, pour le faire passer.

Nous nous retrouvons alors avec un verre à un étage et un verre à deux étages qui tournent, ce qui augmente la difficulté pour rentrer la balle.

nombre de joueurs : 8 à infini

durée : plusieurs heures

matériel : - plusieurs litres de bière
- à définir suivant les jeux sélectionnés

L'olympiade



Préparation :

Ce dernier jeu reprend tous les autres !
L'organisation va être propre à chacun suivant les jeux intégrés, l'ordre dans lequel les jouer, le nombre de joueurs, l'espace disponible, etc !

Il y aura une organisation un peu plus poussé pour celui-ci.

Ce jeux va durer toute une après-midi, et plusieurs litres de bière vont être bus par personne. On conseille de jouer avec de la bière faible en alcool (3 à 4°) et d'alterner jeux à boire et jeux sans alcool.

Déroulement :

Le principe est d'organiser une olympiade entre deux équipes, ou plus, qui s'affronteront sur une dizaine de jeux.
On tire les équipes au sort, on prend un grand tableau pour noter les scores et on choisit un nom d'équipe.

Ce jeux est idéal lorsque tous les invités ne se connaissent pas encore, il permet d'apprendre à se connaître de manière ludique.
Les jeux seront sélectionnés et joués dans l'ordre que l'on souhaite, le principe général étant simplement de s'affronter sur différents jeux et de marquer des points.

L'équipe ayant le plus de points à la fin de l'olympiade en sort victorieuse et reçoit alors un cadeau : une médaille en chocolat, un verre à bière sérigraphié pour l'occasion, a le droit de donner un gage à l'équipe d'en face... peu importe, à vous de voir !

L'idée est d'alterner jeux avec alcool imposé et jeux sans alcool.
Quelques idées de jeux (liste non exhaustive) :

- une pétanque
- un tournoi de beer-pong
- un relais de la bière
- un tir à la corde
- une race Paquito
- une course d'obstacle
- une course de brouette
- un vide-fût
- une course de la bière
- une course en sac
- un tournoi de fléchettes
- un Molkky
- une course yeux bandés
- un blind test musical ou non

**PROFITEZ BIEN DE
CES JEUX POUR VOUS
DÉSALTÉRER!**

**Pour plus d'informations, retrouvez nous sur
notre site web :**

nomdunebiere.com



Toute reproduction, en tout ou en partie, sous quelque forme et par quelque procédé que ce soit, est interdite sans l'autorisation écrite préalable de l'auteur.